

BR**KERPEDIA**

Para Traders, por Traders



EL LIBRITO DEL ANÁLISIS TÉCNICO

Aprenda a analizar los gráficos en la bolsa, en el mercado de divisas o en las criptomonedas con 20 patrones de trading esenciales.



Brokers que recomendamos

FP Markets

[Sitio oficial](#)

[Comparta su opinión](#)

No elegible: clientes en los Estados Unidos y países sancionados. **Elegibles:** clientes en la UE, Reino Unido, Canadá, Australia y otros lugares.

Opere con CFD sobre divisas, criptomonedas, índices bursátiles, más de 1000 acciones, metales preciosos con un **apalancamiento de hasta 1:500**. FP Markets acepta todos los estilos de trading y Asesores Expertos en las plataformas MetaTrader 4, 5 y cTrader. Abra y financie una cuenta para acceder a las **señales de Trading Central**.

FxPro

[Sitio oficial](#)

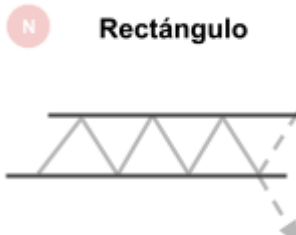
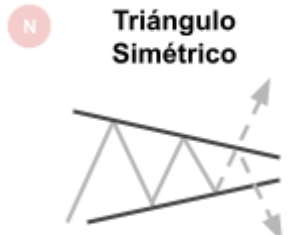
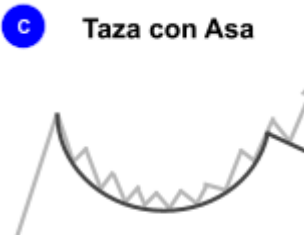
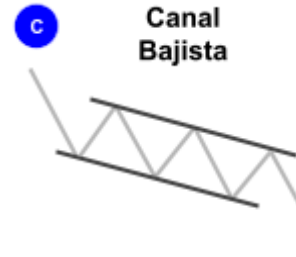
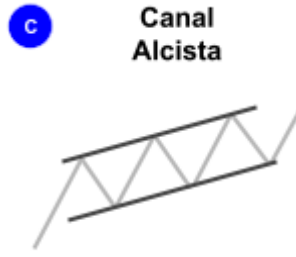
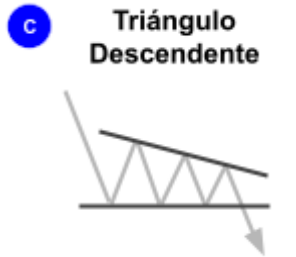
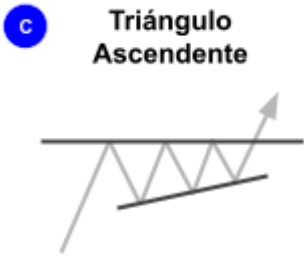
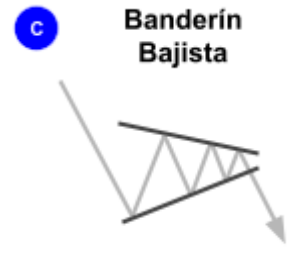
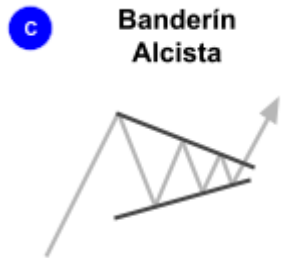
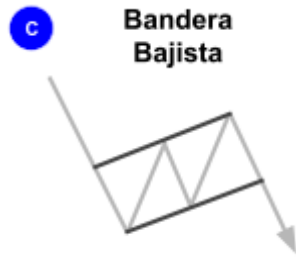
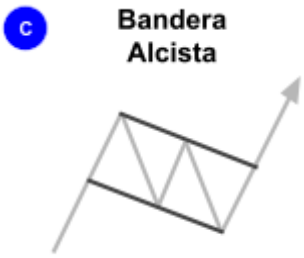
[Comparta su opinión](#)

No elegibles: clientes en EE. UU., Canadá, la Federación de Rusia y países sancionados.

Opere con CFD sobre más de 250 instrumentos en las plataformas MetaTrader 4, 5 o cTrader. FxPro acepta todos los estilos de trading y Asesores Expertos, sin restricciones. Su servicio de atención al cliente está disponible en español las 24 horas del día, los 5 días de la semana.

Figuras Chartistas

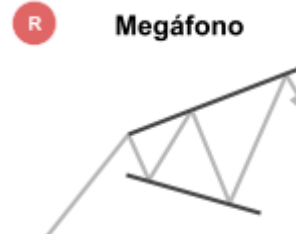
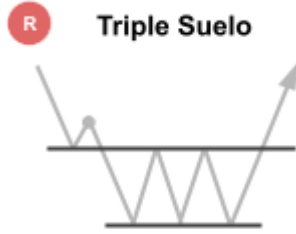
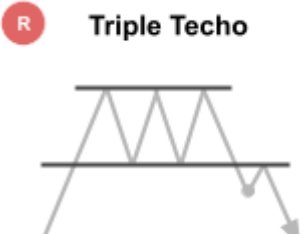
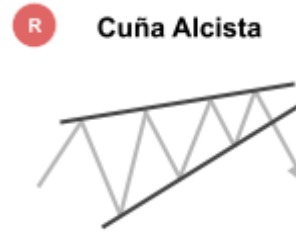
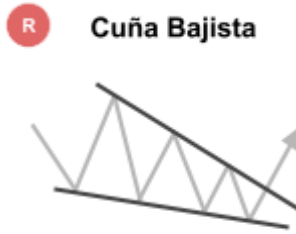
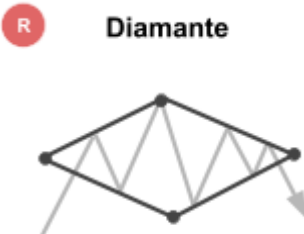
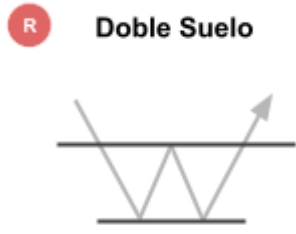
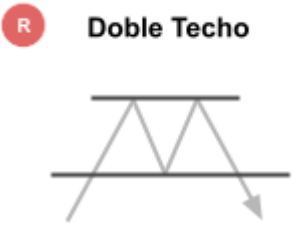
Por [Brokerpedia.com](https://www.brokerpedia.com)



C **Patrón de continuación:** marca una pausa temporal en una tendencia ininterrumpida.

R **Patrón de Reversión:** presagia un cambio de tendencia.

N **Patrón Neutro:** es posible un movimiento ascendente y descendente.



Gráficos Interactivos

Gráficos creados por [Brokerpedia.com](https://brokerpedia.com), alojados en [TradingView](https://tradingview.com)

Apalancamiento de 1:500 en MetaTrader 4 y 5. [Comience hoy ▶](#)

#	Patrones de Continuación				
1	Bandera Alcista	Bitcoin	Diariamente	Cripto	Ver Gráfico ▶
2		SENSEX	Diariamente	Bolsa	Ver Gráfico ▶
3		CADCHF	Diariamente	Forex	Ver Gráfico ▶
4	Bandera Bajista	EURUSD	Diariamente	Forex	Ver Gráfico ▶
5		Zim	Diariamente	Bolsa	Ver Gráfico ▶
6		Solana	Diariamente	Cripto	Ver Gráfico ▶
7	Banderín Alcista	Shiba Inu	Diariamente	Cripto	Ver Gráfico ▶
8		Meta Platforms	Diariamente	Bolsa	Ver Gráfico ▶
9		Zim	Diariamente	Bolsa	Ver Gráfico ▶
10	Banderín Bajista	EURUSD	Diariamente	Forex	Ver Gráfico ▶
11		IAG	Diariamente	Bolsa	Ver Gráfico ▶
12		Starbucks	Diariamente	Bolsa	Ver Gráfico ▶
13	Triángulo Ascendente	USDJPY	Diariamente	Forex	Ver Gráfico ▶
14		USDTRY	Diariamente	Forex	Ver Gráfico ▶
15		Tron	Diariamente	Cripto	Ver Gráfico ▶
16		Oro	Diariamente	Metales	Ver Gráfico ▶
17		AMC Entertainment	Diariamente	Bolsa	Ver Gráfico ▶
18		Meta Platforms	Diariamente	Bolsa	Ver Gráfico ▶
19	Triángulo Descendente	GBPUSD	Diariamente	Forex	Ver Gráfico ▶
20		Oro	Diariamente	Metales	Ver Gráfico ▶
21		Plata	Semanalmente	Metales	Ver Gráfico ▶
22		ARK	Diariamente	Bolsa	Ver Gráfico ▶
23		Alibaba	Diariamente	Bolsa	Ver Gráfico ▶
24		Tilray	Diariamente	Bolsa	Ver Gráfico ▶

BR  **KERPEDIA**

Foros de trading, guías y reseñas de corredores

[Brokerpedia.com](https://brokerpedia.com)

25	Canal Alcista	Energía ETF	Semanalmente	Bolsa	Ver Gráfico ►
26		GBPUSD	Semanalmente	Forex	Ver Gráfico ►
27		Índice del USD	Diariamente	Forex	Ver Gráfico ►
28	Canal Bajista	Peloton	Diariamente	Bolsa	Ver Gráfico ►
29		Antero Resources	Diariamente	Bolsa	Ver Gráfico ►
30		GBPUSD	Diariamente	Forex	Ver Gráfico ►
31	Canal Horizontal	Hilton	Semanalmente	Bolsa	Ver Gráfico ►
32		Ocado	Semanalmente	Bolsa	Ver Gráfico ►
33		Sainsbury's	Mensualmente	Bolsa	Ver Gráfico ►
#	Patrones de Continuación				
34	Taza con Asa	Antero Resources	Diariamente	Bolsa	Ver Gráfico ►
35		ExxonMobil	Semanalmente	Bolsa	Ver Gráfico ►
36		Wheaton Precious Metales	Diariamente	Bolsa	Ver Gráfico ►
37		Apple	Diariamente	Bolsa	Ver Gráfico ►
#	Patrones Neutros				
38	Triángulo Simétrico	Nike	Diariamente	Bolsa	Ver Gráfico ►
39		Cleveland-Cliffs	Semanalmente	Bolsa	Ver Gráfico ►
40		EURUSD	Diariamente	Forex	Ver Gráfico ►
41		FTT	Diariamente	Cripto	Ver Gráfico ►
42	Rectángulo	Algorand	Diariamente	Cripto	Ver Gráfico ►
43		BRLUSD	Semanalmente	Forex	Ver Gráfico ►
44		Électricité de France	Diariamente	Bolsa	Ver Gráfico ►
45		Thungela Resources	Diariamente	Bolsa	Ver Gráfico ►
#	Patrones de Reversión				
46	Doble Techo	Zoom	Diariamente	Bolsa	Ver Gráfico ►
47		Netflix	Diariamente	Bolsa	Ver Gráfico ►
48		Target	Semanalmente	Bolsa	Ver Gráfico ►
49		Construcción de viviendas ETF	Diariamente	Bolsa	Ver Gráfico ►
50		EURUSD	Semanalmente	Forex	Ver Gráfico ►
51		AUDUSD	Semanalmente	Forex	Ver Gráfico ►
52	Doble Suelo	Ethereum	Diariamente	Cripto	Ver Gráfico ►
53		Índice del USD	Semanalmente	Forex	Ver Gráfico ►
54		BBVA	Semanalmente	Bolsa	Ver Gráfico ►
55		EasyJet	Semanalmente	Bolsa	Ver Gráfico ►
56		Airbnb	Semanalmente	Bolsa	Ver Gráfico ►
57		Argent	Semanalmente	Metales	Ver Gráfico ►

58	Hombro Cabeza Hombro	Matic	Diariamente	Cripto	Ver Gráfico ►
59		Ethereum	Semanalmente	Cripto	Ver Gráfico ►
60		USDCHF	Semanalmente	Forex	Ver Gráfico ►
61		AUDEUR	Semanalmente	Forex	Ver Gráfico ►
62		Microsoft	Semanalmente	Bolsa	Ver Gráfico ►
63		Shopify	Diariamente	Bolsa	Ver Gráfico ►
64	Hombro Cabeza Hombro Inverso	GBPCAD	Diariamente	Forex	Ver Gráfico ►
65		USDJPY	Diariamente	Forex	Ver Gráfico ►
66		Bitcoin	Diariamente	Cripto	Ver Gráfico ►
67		Luna	Diariamente	Cripto	Ver Gráfico ►
#	Patrones de Reversión				
68		Ford	Semanalmente	Bolsa	Ver Gráfico ►
69		Amazon	Semanalmente	Bolsa	Ver Gráfico ►
70	Diamante	Verizon	Semanalmente	Bolsa	Ver Gráfico ►
71		Dogecoin	Diariamente	Cripto	Ver Gráfico ►
72		EURCAD	Diariamente	Forex	Ver Gráfico ►
73		EURUSD	Semanalmente	Forex	Ver Gráfico ►
74	Cuña Bajista (Descendente)	Freeport McMoran	Semanalmente	Bolsa	Ver Gráfico ►
75		Amazon	Semanalmente	Bolsa	Ver Gráfico ►
76		MicroStrategy	Semanalmente	Bolsa	Ver Gráfico ►
77		WOO Network	Diariamente	Cripto	Ver Gráfico ►
78	Cuña Alcista (Ascendente)	GBPJPY	Diariamente	Forex	Ver Gráfico ►
79		EURUSD	Diariamente	Forex	Ver Gráfico ►
80		General Electric	Semanalmente	Bolsa	Ver Gráfico ►
81		Credit Suisse	Semanalmente	Bolsa	Ver Gráfico ►
82	Suelo Redondeado	Cheniere Energy	Semanalmente	Bolsa	Ver Gráfico ►
83		Best Buy	Semanalmente	Bolsa	Ver Gráfico ►
84		Oro	Diariamente	Metales	Ver Gráfico ►
85		USDCHF	Semanalmente	Forex	Ver Gráfico ►
86		AUDGBP	Semanalmente	Forex	Ver Gráfico ►
87		GBPUSD	Semanalmente	Forex	Ver Gráfico ►
88	Triple Techo	Invesco Solar ETF	Diariamente	Bolsa	Ver Gráfico ►
89		Revlon	Semanalmente	Bolsa	Ver Gráfico ►
90		Oro	Diariamente	Metales	Ver Gráfico ►
91		Cobre ETF	Semanalmente	Metales	Ver Gráfico ►

92	Triple Suelo	Meta Platforms	Diariamente	Bolsa	Ver Gráfico ►
93		American Express	Semanalmente	Bolsa	Ver Gráfico ►
94		JPYEUR	Semanalmente	Forex	Ver Gráfico ►
95		GBPUSD	Semanalmente	Forex	Ver Gráfico ►
96	“Bump and run”	GameStop	Diariamente	Bolsa	Ver Gráfico ►
97		Xpeng	Diariamente	Bolsa	Ver Gráfico ►
98		Moderna	Semanalmente	Bolsa	Ver Gráfico ►
99		Macy's	Diariamente	Bolsa	Ver Gráfico ►
100	Megáfono	GameStop	Diariamente	Bolsa	Ver Gráfico ►
101		FTSE 100	Semanalmente	Bolsa	Ver Gráfico ►

Apalancamiento de 1:500 en MetaTrader 4 y 5. [Comience hoy ►](#)

Este libro de patrones de trading PDF es gratuito y se puede compartir libremente

Copyright © 2024 by Media Vest FZ-LLC. All rights reserved. This publication may be reproduced or distributed in any form or by any means, or stored in a database or retrieval system, without the prior written permission of the publisher.

The author and publisher do not guarantee the performance of any investment strategy or chart pattern mentioned in this book. They will not be liable for any direct, indirect, consequential, or incidental damages resulting from the use or inability to use the information provided.

This publication includes charts created through TradingView. TradingView Inc. is not affiliated with Media Vest FZ-LLC and does not endorse the contents of this publication.